

Профессиональные средства для ухода и ремонта  
**санитарно-технических изделий**



**ORIGINAL**  
**CRAMER**®  
The experts for sanitary surfaces

## САНИТАРНО-ТЕХНИЧЕСКИЕ ПОВЕРХНОСТИ : ПРОФЕССИОНАЛЬНЫЙ РЕМОНТ

### ПОВРЕЖДЕНИЕ ПОВЕРХНОСТЕЙ – ЧТО ДЕЛАТЬ?

Мелкие повреждения, царапины или сколы на поверхностях для ванной не только раздражают своим видом, но и могут со временем проржаветь и привести к протеканию. Поэтому, как только появляются повреждения, следует немедленно приниматься за их устранение. Независимо от происхождения повреждения – во время установки или эксплуатации - они могут быть устранены быстро и профессионально. Выйдите на качественно новый уровень и предложите эти простые, но эффективные средства Вашим клиентам. Приложите небольшое усилие для достижения огромного эффекта!



АРТУКУЛ	Описание	Количество в упак.
10080	Набор для Эмали 2К	В коробке 6 шт.
15xxx	Штрих-Корректор 12 мл*	В коробке 50 шт.
15xxx	Штрих-Корректор для радиатора 12 мл*	В коробке 50 шт.
16xxx	Ремкомплект	В коробке 60 шт.
17xxx	Восстановительный Спрей 50 мл*	В коробке 20 шт.

\* в наличии вся цветовая гамма!

# НАБОР ДЛЯ ЭМАЛИ 2K PERFECT REPAIRS

## ПОВРЕЖДЕНИЯ ПОВЕРХНОСТЕЙ - ЧТО ДЕЛАТЬ?

К эмалированным поверхностям выдвигаются высокие требования, поэтому их восстановление должно полностью им соответствовать. Они должны быть абразивостойкими, прочными, а также защищены от вредного воздействия воды и химических составов. Именно поэтому профессиональным называется восстановление, достигаемое на сверхпрочных эмалированных поверхностях. Наш набор Эмаль 2K был разработан исключительно для профессионального восстановления поверхностей, требующих особого ухода и для достижения идеального визуального эффекта. Данное средство просто необходимо для отелей, ресторанов и общественных учреждений. Набор из двух средств отвечает самым высоким требованиям и, в то же время, очень прост в применении.



## ИНФОРМАЦИЯ О ТОВАРЕ:



Артикул	10080
Название	Набор для эмали 2K
Применение	Для восстановления механических повреждений на сверхпрочных эмалированных поверхностях
Поверхности	Сталь, чугун, эмаль
Преимущества	Простота применения и превосходный результат Для цветового восстановления Система из двух компонентов для длительного эффекта Защита от УФ-излучения; устойчив от химического воздействия
Способ применения	Подготовьте поверхность, нанесите приготовленную смесь, просушите, отполируйте, отшлифуйте шлифовальной бумагой и покройте спреем
Рекомендации	Рассчитан приблиз. для 7 процедур. Примечание: активированный аэрозольный баллончик 2K-может быть использован только в течении 8 часов Хранение при +5°до 30°C, максимальный срок хранения 2 года
Состав набора	Двух-компонентный наполнитель (30 гр) и закрепитель (8 гр), двух-компонентный аэрозоль (200 мл), шпатель, шлифовальная бумага, очищающие салфетки

# ШТРИХ-КОРРЕКТОР PERFECT REPAIRS

## ПОПРОЩАЙТЕСЬ СО СКОЛАМИ И ЦАРАПИНАМИ В ВАШЕЙ ВАННОЙ КОМНАТЕ

Крошечный скол в Вашей ванне или уродливая царапина на плитке всегда раздражает и бросается в глаза. При помощи нашего штрих-корректора эти повреждения можно с легкостью удалить. Кисточка особенно подходит для керамических, эмалированных, акриловых, металлических, порошковых или окрашенных поверхностей. Для Ваших клиентов навсегда исчезнут раздражающие дефекты !



### ИНФОРМАЦИЯ О ТОВАРЕ:



Артикул	15xxx*
Название	Штрих-Корректор 12 мл*
Применение	Для исправления незначительных повреждений, царапин и сколов на кухонных и санитарно-гигиенических поверхностях Также подходит для заполнения недостающей глазури на плитке
Поверхности	Керамика, эмаль, акрил, металл, порошковое напыление и окрашенные поверхности
Преимущества	Быстрое и легкое нанесение при помощи кисточки Возможно наложение нескольких слоев Различные цвета, точно подобраны для оригинальных расцветок сантехнических изделий
Способ применения	Подготовьте поверхность, встряхните флакон и нанесите слой препарата После открытия следует держать флакон в вертикальном положении
Рекомендации	Не использовать для кухонной утвари. Термостойкий до 60°C. Хранение при +5° до 30°C, максимальный срок хранения 5 лет
Состав набора	Коррекционный препарат (12 мл) в различных цветах, кисточка

# ШТРИХ-КОРРЕКТОР ДЛЯ РАДИАТОРА

## БЫСТРО УДАЛЯЕТ МАЛЕНЬКИЕ СКОЛЫ И ЦАРАПИНЫ

В настоящее время радиаторы для ванной – это не только источники тепла, но зачастую они также являются существенными элементами дизайна. Поэтому они также должны быть безупречны. К сожалению отсутствие ухода может привести к появлению маленьких сколов, которые испортят внешний вид нового радиатора. При помощи штрих-корректора для радиатора Вы сможете легко и недорого устранить эти незначительные повреждения а следы вашей работы оставят прекрасное впечатление.



### ИНФОРМАЦИЯ О ТОВАРЕ:



Артикул	15011 / белый по шкале цветов RAL 9016 15020 / белый по шкале цветов RAL 9010
Название	Штрих-Корректор для радиатора
Применение	Для устранения небольших повреждений, царапин или пятен
Поверхности	Металл, эмаль, порошковое напыление и окрашенные поверхности
Преимущества	Быстрое и легкое нанесение при помощи кисточки Предохраняет поверхность от коррозии и ржавчины Восстановление цвета
Способ применения	Подготовьте поверхность, встряхните флакон и нанесите слой препарата После открытия следует держать флакон в вертикальном положении
Рекомендации	Термостойкий до 90°C Хранение при +5° до 30°C, максимальный срок хранения 5 лет
Состав набора	Коррекционный препарат (12 мл) в различных цветах по шкале RAL, кисточка

# РЕМКОМПЛЕКТ PERFECT REPAIRS

## ПРОФЕССИОНАЛЬНОЕ ВОССТАНОВЛЕНИЕ ПОВРЕЖДЕНИЙ В ВАННОЙ КОМНАТЕ!

Вы все видели, как это происходит: во время работы инструмент соскакивает и падает в новую ванну. Такие повреждения можно профессионально восстановить высококачественным средством — без замены ванны. Внимание! Ремонт при помощи неадаптированных препаратов не защищает должным образом поврежденную поверхность и при воздействии воды это приводит к пятнам ржавчины и утечке. С помощью нашего РЕМКОМПЛЕКТА Вы всегда сможете ПРОФЕССИОНАЛЬНО восстановить эти повреждения. Каждый сможет сделать это своими руками и не прибегая к замене дорогой ванны.



### ИНФОРМАЦИЯ О ТОВАРЕ:



Артикул	16xxx*
Название	Ремкомплект
Применение	Для профессионального удаления небольших повреждений и сколов на кухне и в ванной
Поверхности	Керамика, эмаль, акрил
Преимущества	Простота применения и превосходный результат Различные цвета, точно подобраны для оригинальных расцветок оборудования для ванной Укомплектованный набор экономит время и деньги
Способ применения	Подготовьте поверхность, нанесите смесь, просушите, отполируйте, отшлифуйте и покройте аэрозолем
Рекомендации	Рассчитан приблиз. для 7 процедур. Не предназначен для трещин. Препарат необходимо наносить в несколько слоев. Хранение при +5° до 30°C, минимальный срок хранения 2 года
Состав набора	Двухкомпонентный наполнитель (30 гр) и закрепитель (8 гр), аэрозоль (50 мл) шпатель, шлифовальная бумага (коричневая для эмали, серая для акрила)

\* в наличии вся цветовая гамма!

# ВОССТАНОВИТЕЛЬНЫЙ СПРЕЙ

## ОДНОКОМПОНЕНТНОЕ ПОКРЫТИЕ

При помощи Восстановительного спрея Cramer Вы сможете быстро и недорого удалить незначительные повреждения в кухне или ванной. Данный аэрозоль особенно подходит для удаления пятен в ванне, раковине, душевых поддонах или сливах, но также может применяться к стиральным машинам, холодильникам или иному домашнему оборудованию с соответствующим покрытием.



## ИНФОРМАЦИЯ О ТОВАРЕ:



Артикул	17xxx*
Название	Восстановительный спрей 50 мл*
Применение	Для удаления небольших повреждений, царапин или пятен на кухне и в ванной
Поверхности	Эмаль, керамика, акрил, металл, порошковое напыление и окрашенные поверхности
Преимущества	Распыление вместо окрашивания для ровного покрытия Недорогое восстановление Оригинальные цвета специально для сантехнического оборудования Дополнительный баллончик для Ремкомплекта
Способ применения	Подготовьте поверхность, отшлифуйте и распылите спрей
Рекомендации	Для сколов или механических повреждений мы рекомендуем использовать наш Восстановительный набор. Не используйте концентрированные или абразивные очищающие средства на восстанавливаемую поверхность. Запрещено также использовать акриловые спиртосодержащие полирующие средства, дезинфицирующие препараты или органические растворители. Не используйте на кухонной утвари. Термостойкий до 60°C. Хранение при +5° до 30°C, минимальный срок хранения 3 года.
Состав набора	Аэрозольный баллончик, в отдельной упаковке (50 мл) специального цвета для сантехники

\* в наличии вся цветовая гамма!



## САНИТАРНО-ТЕХНИЧЕСКИЕ ПОВЕРХНОСТИ : ПРОФЕССИОНАЛЬНЫЙ УХОД

### ИДЕАЛЬНАЯ ВАННАЯ КОМНАТА ИЗ ГОДА В ГОД !

В наши дни надлежащая чистка и уход за сантехникой является для многих людей большим вопросом. В самом деле, даже для профессионалов трудно надлежащим образом провести чистку ванной из эмали, раковины из минерального литья или акрилового душевого поддона. Современные моющие средства не являются универсальными ! Зачастую, они оказывают пагубные механико-химические воздействия на санитарно-технические поверхности. Разъясните своим покупателям, как правильно чистить и ухаживать за оборудованием для ванн ! Серия « Professional » от Cramer – это сервис, который по-настоящему оценят ваши клиенты!



Артикул	Описание	Количество в упак.
30100	Эмаль-Стар 100 мл	В коробке 48 шт.
30150	Хром-Стар 100 мл	В коробке 48 шт.
30200	Акрил-Стар 100 мл	В коробке 48 шт.
30210	Очиститель для Акриловых поверхностей 500 мл	В коробке 12 шт.
30250	Минерал-стар 100 мл	В коробке 48 шт.
30303	Ластик Универсальный	В коробке 60 шт.
30400	Очиститель для стёкол душевой кабины 500 мл	В коробке 12 шт.



# ЭМАЛЬ-СТАР CORRECT CLEANING & CARE

## ЭФФЕКТИВНОЕ ОЧИЩЕНИЕ

Ваши клиенты потратили определенную сумму денег на ванную и поэтому хотели бы, чтобы керамическая плитка и эмалированные поверхности как можно дольше оставались чистыми и блестящими. Это намерение достойно похвалы, однако, повсюду таятся подводные камни. Кто сообщает потребителю, как и какие поверхности необходимо правильно очищать? Коммерческие моющие средства зачастую могут испортить ванну и раковины: поверхность становится тусклой, а блестящее покрытие – поврежденным. Поэтому покупателю следует порекомендовать препарат Cramer Эмаль-Стар. Уникальное средство специально предназначается для профессионального очищения и ухода за керамическими и эмалированными поверхностями. Паста не содержит кислот и очистительная основа ее состава обеспечивает устойчивое и мягкое очищение. Безусловно, Ваши покупатели получат и оценят Ваши профессиональные рекомендации.



## ИНФОРМАЦИЯ О ТОВАРЕ:



Артикул	30100
Название	Эмаль-Стар 100 ml
Применение	Очищение и уход за санитарно-гигиеническими поверхностями Идеально для ежедневного ухода и генеральной уборки
Поверхности	Эмаль, Фарфор/керамика, Высококачественный хром
Преимущества	Эффективно очищает поверхности Не содержит кислот, щадящий кожу уровень PH Содержит грязеотталкивающие гранулы и специальный концентрированный очистительный состав Адаптированная степень абразивности Обладает приятным запахом, экологически безопасен
Способ применения	Нанесите пасту в количестве примерно с лесной орех на влажную ткань или губку, втереть, затем смыть теплой водой. Для трудновыводимых пятен нанесите Эмаль-Стар на винную пробку и потрите, слегка нажимая на пятно
Рекомендации	Хранить при +5° до 30°С, максимальный срок годности 3 года
Объем	100 мл средства

# ХРОМ-СТАР CORRECT CLEANING & CARE

## ПУСТЬ ХРОМ БЛЕСТИТ !

Коммерческие моющие средства для хромированных поверхностей содержат мощные кислоты для эффективного удаления известкового налета. Они очищают действительно тщательно, однако возникает риск повреждения близлежащей эмалированной поверхности ванны или поддона душевой кабины. Они реагируют с кислотой и постепенно становятся тусклыми и шероховатыми. Препарат Cramer Хром-Стар не только удаляет стойкие пятна, возвращая первоначальный блеск, но также разработан по безопасной формуле для эмали, и поэтому не наносит вреда близлежащим поверхностям.



## ИНФОРМАЦИЯ О ТОВАРЕ:



Артикул	30150
Название	Хром-Стар 100 мл
Применение	Для удаления стойких пятен и отложений ржавчины на хромированных поверхностях
Поверхности	Полированные и матовые хромированные поверхности
Преимущества	Одновременно тщательно и эффективно очищает поверхность Не содержит кислот и основан на комбинации элементов, безопасных для эмали Концентрированный очистительный состав Щадящий pH для кожи, обладает приятным запахом, экологически безопасен
Способ применения	Очистка: Нанесите препарат Хром-Стар в количестве примерно с лесной орех на влажную губку и тщательно потрите влажную поверхность, сполосните теплой водой и протрите насухо. Полировка: отполируйте очищенную поверхность, нанеся препарат Хром-Стар на влажную хлопковую ткань, смойте и протрите насухо
Рекомендации	Хранить при +5° до 30°С, максимальный срок годности 3 года
Объем	100 мл средства

# АКРИЛ-СТАР CORRECT CLEANING & CARE

## ВАША ВАННА СНОВА КАК НОВАЯ !

Высококачественные акриловые ванны требуют особого ухода. Не соответствующие или даже абразивные моющие средства влияют на блеск и яркость акриловых ванн, вследствие чего поверхность становится тусклой и неяркой. Наш препарат Акрил-Стар удаляет изменения цвета, пятна и известковый налет на данных поверхностях и в то же время их полирует, благодаря своей формуле, созданной из особых моющих средств в сочетании с полируемым веществом. Даже царапины можно отшлифовать с помощью прилагаемой шлифовальной бумаги для возобновления блеска. Вам остается просто порекомендовать Cramer Акрил-Стар Вашим покупателям, если они хотят восстановить красоту ванной комнаты.



## ИНФОРМАЦИЯ О ТОВАРЕ:



Артикул	30400
Название	Акрил-Стар 100 мл
Применение	Средство для очистки и полировки, а также мягкого удаления известкового налета, обесцвечивания, грязи и мелких царапин <b>Идеально для ежесезонной и генеральной уборки</b>
Поверхности	Акриловые, полиэфирные и стеклопластиковые поверхности
Преимущества	Мягко очищает и полирует чувствительные поверхности Не требует дополнительной полировки для удаления мелких царапин Концентрированный очистительный состав Щадящий для кожи PH, обладает приятным запахом, экологически безопасен
Способ применения	Очищение: Нанесите на влажную ткань или губку, тщательно потрите влажную поверхность сполосните теплой водой и затем протрите насухо Полировка: Отшлифуйте мелкие царапины при помощи шлифовальной бумаги, затем отполируйте тканью с Акрил-Стар
Рекомендации	Хранить при +5° до 30°C, максимальный срок годности 3 года
Количество	100 мл средства, по 1 листу шлифовальной бумаги с зернистостью в 1200 и 2500 гранул

# МИНЕРАЛ-СТАР CORRECT CLEANING & CARE

## ПОЛИРОВКА ДЛЯ ВАННОЙ ?!

Все больше и больше клиентов решаются на применение в ванных комнатах оборудования из минерального литья. Ванны, поддоны для душевой и раковины – применение этого материала становится все более универсальным. Тем не менее, информация об очистке данного материала не растет подобными темпами. Уже после нескольких недель неправильного использования на поверхностях могут появиться царапины и потускневшие пятна и нарушить, таким образом, изначальный блеск. Мы предлагаем новый очищающий препарат, разработанный специально для данного материала. Наш Минерал-Стар очищает сантехнические поверхности, не повреждая их. Отныне Вам больше ничего не потребуется для поддержания блеска и новизны изделий.



## ИНФОРМАЦИЯ О ТОВАРЕ:



Артикул	30250
Название	Минерал-Стар 100 мл
Применение	Очищающий и полирующий препарат для мягкого удаления известкового налета и обесцвечивания, грязевых отложений и мелких царапин
Поверхности	Минеральное литье, акриловые и полиэфирные поверхности
Преимущества	Мягко очищает поверхность Концентрированное очищающее средство Щадящий для кожи pH, обладает приятным запахом Не содержит кислот, экологически безопасен
Способ применения	Нанесите Минерал-Стар на влажную ткань и тщательно протрите влажную поверхность, смойте теплой водой и вытрите насухо.
Рекомендации	Хранить при +5° до 30°C, максимальный срок годности 3 года
Объем	100 мл средства

# ЛАСТИК САНТЕХНИЧЕСКИЙ

## УДАЛИТЕ ПЯТНА !

Даже небольшая небрежность при установке приводит к образованию серых металлических следов на новых поверхностях. Если вы когда-либо пытались удалить эти видимые следы вашей работы, то вы знаете, насколько чувствительно эмалированные ванны, душевые поддоны или плитка могут реагировать на абразивные чистящие средства. Ластик Cramer эффективно удаляет все загрязнения на этих чувствительных поверхностях, не оставляет царапин – мы гарантируем!



## ИНФОРМАЦИЯ О ТОВАРЕ:



Артикул	30301 / блистерная упаковка 30303 / скинпак
Название	Ластик Универсальный
Применение	Удаляет следы от металла, ржавчину, стойкие пятна, а также засохший клей
Поверхности	Керамические, эмалированные
Преимущества	Тщательное очищение поверхности без царапин Простота применения
Способ применения	Может использоваться на сухой и влажной поверхности При добавлении воды очищающий эффект возрастает
Рекомендации	Подходит только для керамических, эмалированных и подобных поверхностей Хранить при +5° до 30°C, максимальный срок годности 6 лет
Количество	1 ластик для ванной



# ОЧИСТИТЕЛЬ ДЛЯ АКРИЛОВЫХ ПОВЕРХНОСТЕЙ

## ДЛЯ БЛЕСКА АКРИЛОВЫХ ПОВЕРХНОСТЕЙ

Акриловые душевые поддоны и ванны быстро приобретают популярность. При прикосновении они теплые и гладкие, но все же их поверхность очень чувствительна. Сохранение блеска и яркости акриловой ванны требует особого ухода. Препарат для очищения акриловых поверхностей был разработан именно для таких деликатных и гладких поверхностей. Очиститель без труда удаляет известковый налет, мыльные и грязевые отложения и благодаря составу, обладающему эффектом лотоса, обеспечивает длительную защиту при регулярном нанесении. При помощи нашего препарата все акриловые поверхности будут сохранять первоначальный блеск и яркость.



### ИНФОРМАЦИЯ О ТОВАРЕ:



Артикул	30210
Название	Очиститель для Акриловых Поверхностей 500 мл
Применение	Для очищения и ухода за сантехническими поверхностями
Поверхности	Для всех типов акриловых поверхностей на кухне и в ванной комнате
Преимущества	Защищает блестящие акриловые поверхности Грязнепроницаемый благодаря гранулированной структуре, обладает антистатическим эффектом Безопасен для окружающей среды и биологически разлагаемый
Способ применения	Распылите очиститель на мягкую и влажную ткань или прямо на очищаемую поверхность, тщательно вотрите его и оставьте на несколько минут для воздействия, затем сполосните теплой водой и вытрите насухо
Рекомендации	Не распыляйте на горячую поверхность! Хранить при +5° до 30°C, максимальный срок годности 3 года
Объем	1 спрей-флакон 500 мл

# ОЧИСТИТЕЛЬ ДЛЯ СТЕКОЛ ДУШЕВЫХ КАБИН

## ДЛЯ ЧИСТКИ СТЕКОЛ ДУШЕВЫХ КАБИН

В настоящее время стеклянные душевые кабины имеются в каждой современной ванной. К сожалению, они выглядят хорошо только тогда, пока остаются новыми. Неподходящие очистители могут быстро привести поверхности к потускнению и помутнению. Особенно важным является подбор чистящего средства для нежных покрытий и бережного ухода за ними. Препарат Cramer подходит для всех видов стекла. Очиститель легко и эффективно удаляет известковый налет и стойкие загрязнения, не повреждая покрытие. Грязеотталкивающий гранулированный состав дополнительно снижает новообразованные загрязнения и обеспечивает продолжительный эффект «хорошей видимости» душевой кабины.



### ИНФОРМАЦИЯ О ТОВАРЕ:



Артикул	30400
Название	Очиститель для дверок душевой кабины 500 мл
Применение	Очищение и уход за санитарно-гигиеническими поверхностями
Поверхности	Для всех видов стеклянных поверхностей
Преимущества	Защищает „лёгкие к очистке“ покрытия Отталкивает загрязнения благодаря эффекту лотоса Также подходит для закаленного стекла ESG Безопасен для окружающей среды, биологически разлагаемый
Способ применения	После принятия душа распылите очиститель на стеклянные стенки душевой кабины, оставьте на некоторое время для воздействия и сполосните теплой водой. Затем вытрите насухо.
Рекомендации	Хранить при +5°до 30°С, максимальный срок годности 3 года
Объем	1 спрей-флакон 500 мл



## ПРОФЕССИОНАЛЬНЫЕ ИНСТРУМЕНТЫ

### БЫСТРО, ЛЕГКО, ПРОФЕССИОНАЛЬНО !

В настоящее время дизайнеры и профессиональные планировщики ванной комнаты больше не создают простые ванны, но скорее оазис благоденствия / индивидуальный SPA-центр. К несчастью, ощущение блаженства может легко быть испорчено уродливыми и заплесневелыми силиконовыми швами. Поэтому, что касается инструментов для силикона, важна «гарантия успеха». При помощи нашего набора FUGI любой сантехник-профессионал сможет без труда загерметизировать стыки. В результате мы получим безупречные и стойкие швы без применения мыльного раствора. Ванная комната произведет неизгладимое впечатление – вплоть до мельчайших деталей.



АРТИКУЛ	Описание	Количество в упаковке
40401	Набор герметизирующих инструментов FUGI 3 шт.	В коробке 72 шт.
40402	Набор FUGI «Сделай Сам» (с герметизирующим ножом)	В коробке 72 шт.
40405	Набор FUGI Профессионал 5 шт.	В коробке 72 шт.

# НАБОР ШПАТЕЛЕЙ FUGI НАБОР ИЗ 3 ИНСТРУМЕНТОВА

## ИДЕАЛ ДО САМОЙ ПОСЛЕДНЕЙ ДЕТАЛИ

Даже небольшой силиконовый шов может сыграть важную роль для привлекательности ванной: либо потому что без него просто некрасиво, либо потому, что в местах стыков собирается плесень и грибок. Набор инструментов FUGI предлагает профессиональное решение для установления всех видов швов. Кроме того, этот уникальный комплект позволяет Вам идеально установить швы без мыльного раствора. Следовательно, образование плесени практически невозможно. Стильные ванны, элегантные раковины и высококачественная плитка заслужили первоклассное окружение – предоставьте эту возможность Вашим клиентам!



## ИНФОРМАЦИЯ О ТОВАРЕ:



Артикул	40401
Название	Герметизирующий инструмент FUGI 3 шт.
Применение	Для заливки всех типов силиконовых швов на кухне и в ванной
Поверхности	Для всех видов гладкой, шероховатой или гофрированной / неровной поверхности
Преимущества	Оптимальная адгезия предупреждает образование плесени под швом Экономия времени, поскольку не требуется нанесение маскирующего слоя Легкость формовки шва в труднодоступных местах Легко удаляются остатки, образованные при формовке Многократное применение, благодаря 16 различным видам профилей Подходит для всех видов герметиков / уплотнителей
Способ применения	Нанесите герметик, выберите профиль требуемой формы и, надавливая, проведите вдоль шва
Рекомендации	Чистка: удалите оставшийся герметик при помощи ветоши
Состав набора	3 инструмента с 16 различными профилями

# НАБОР ШПАТЕЛЕЙ FUGI С ЗАЧИЩАЮЩИМ НОЖОМ

## БЕЗУПРЕЧНЫЕ ШВЫ ДЛЯ ВСЕХ ВИДОВ СОЕДИНЕНИЙ

С этим Набором Инструментов Вы сможете с легкостью справиться со всеми коммерческими герметизирующими составами и сформировать идеальные и профессиональные швы. Для начала следует удалить старый шов ножом. Затем нанести новый герметизирующий состав, слегка придавить инструментом FUGI к стене и, надавливая, провести вдоль нее. Маскирующий шов не нужен. Используя набор инструментов FUGI для герметизации, Вам не нужно применять мыльный раствор. Адгезия нового шва очень высока и, следовательно, препятствует образованию плесени и грибка под ним, что является главной причиной деформации швов, установленных ненадлежащим образом. Кроме того, пятна, образовавшиеся во время работы можно легко удалить, не переделывая выполненную работу.



### ИНФОРМАЦИЯ О ТОВАРЕ:



Артикул	40402
Название	Набор FUGI «Сделай сам» с ножом-шпателем
Применение	Легкость удаления старых прокладок Предоставляет чистый и стойкий герметик 8 различных форм
Поверхности	Для всех видов гладкой, шероховатой или гофрированной / неровной поверхности
Преимущества	Оптимальная адгезия предупреждает образование плесени под швом Экономия времени, поскольку не требуется нанесение маскирующего слоя Легкость формовки в труднодоступных местах Легко удаляются остатки, образованные при формовке Многочисленное применение, благодаря 8 различным видам профилей Подходит для всех видов герметиков / уплотнителей
Способ применения	Удалите старую прокладку ножом-шпателем. Нанесите новый слой герметика, выберите профиль требуемой формы и, надавливая, проведите инструментом FUGI вдоль шва
Рекомендации	Не используйте нож-шпатель на акриловых или синтетических поверхностях.
Состав набора	Нож-шпатель с фигурными лезвиями, небольшой набор инструментов с 8 профилями различной формы

# FUGI ПРОФЕССИОНАЛ НАБОР ИЗ 5 ИНСТРУМЕНТОВА

## ГЕРМЕТИЗАЦИЯ С НАПРАВЛЯЮЩИМИ

Набор FUGI Профессионал поможет легко справиться со всеми стандартными герметизирующими материалами и подарит Вам безупречные стыковочные швы – даже если Вы работаете в сложных местах. Правильно установленные направляющие помогут соединить места стыков и ровно пересечь другую линию швов. И к тому же Вам не понадобится мыльный раствор, что препятствует образованию плесени под швом. При помощи набора Cramer-FUGI Вы сможете заделать герметиком мелкие щели или заполнить промежутки, не удаляя старый шов. Набор FUGI экономит время, устраняет проблему и дарит Вам безупречные стыковочные швы.





















## ИНФОРМАЦИЯ О ТОВАРЕ:



Артикул	40405
Название	FUGI Профессионал Набор из 5 инструментов
Применение	Для обновления швов на кухне и в ванной комнате
Поверхности	Для всех видов гладкой, шероховатой или гофрированной/неровной поверхности
Преимущества	<p>Оптимальная адгезия предупреждает образование плесени под швами</p> <p>Экономия времени, поскольку не требуется нанесение маскирующего слоя</p> <p>В состав входят направляющие для легкого соединения</p> <p>Легкость формовки в труднодоступных местах</p> <p>Легко удаляются остатки, образованные при формовке</p> <p>Многочисленное применение, благодаря 8 различным видам профилей</p> <p>Подходит для всех видов герметиков / уплотнителей</p>
Способ применения	Нанести герметик, выбрать нужную форму профиля, и, надавливая, проведите инструментом вдоль шва
Рекомендации	Чистка: удалите оставшийся герметик при помощи ветоши
Состав набора	5 герметизирующих инструментов с 16 профилями различной формы и 2 направляющих

## SSC - STANDARD SANITARY COLOURS

Colour-Code	10080 Набор для эмали 2К	15xxx Штрих- Корректор	15xxx Штрих-Кор- ректор для радиатора	16xxx Ремком- плект	17xxx Восстанови- тельный спрей	
002 pure white W17		●		●	●	
005 star-white		●		●	●	
010 edelweiß matt				●	●	
011 white RAL 9016			●			
020 white RAL 9010			●			
080 alpine white	●	●		●	●	
200 pergamon		●		●	●	
210 indian-ivory				●	●	
222 jasmin matt		●		●	●	
250 bahama beige		●		●	●	
260 caramel		●				
480 curry				●	●	
500 whisper pink				●	●	
621 creta				●	●	
650 bermuda blau		●		●	●	
710 ägäis / aguamar				●	●	
740 moosgrün		●		●	●	
850 manhattan		●		●	●	
890 black		●				